

DISEÑO

LEONARDO ALVAREZ YEPES M.P. N° 2570047064 CND
 ARQUITECTO DISEÑADOR
 LUZ AIDA RODRIGUEZ ARQ. COORDINADOR GENERAL
 EDWIN ALEXANDER ALFONSO ARQ. COORDINADOR TÉCNICO

DISEÑO ESTRUCTURAL

ING. IVÁN MAURICIO GUEVARA M.P. No: 252026-6724 CND



EQUIPO DE DISEÑO
 ING. JAVIER CORREA DEL ALEXANDER RAMIREZ

INTERVENTORIA DISEÑO

ING. DIEGO PARDO M.P. No: 25202-104718 CND



CONTIENE

DEMOLICIÓN PLANTA BAJA PLANTA PISO 1 Y PISO 2

CONVENCIONES

VERSIONES
 V1 - VERSIÓN INICIAL 30 DE JUNIO
 V2 - ACTUALIZACIÓN 29 DE AGOSTO
 V3 - ACTUALIZACIÓN ARQUITECTURA
 V4 - CAMBIO DE ROTULO
 V5 - ACTUALIZACIÓN ARQUITECTURA

409-EST-(2-7)-B2-DEM.dwg ARCHIVO DIGITAL


JUNIO DE 2017 FECHA

INDICADA ESCALA

07 PLANO

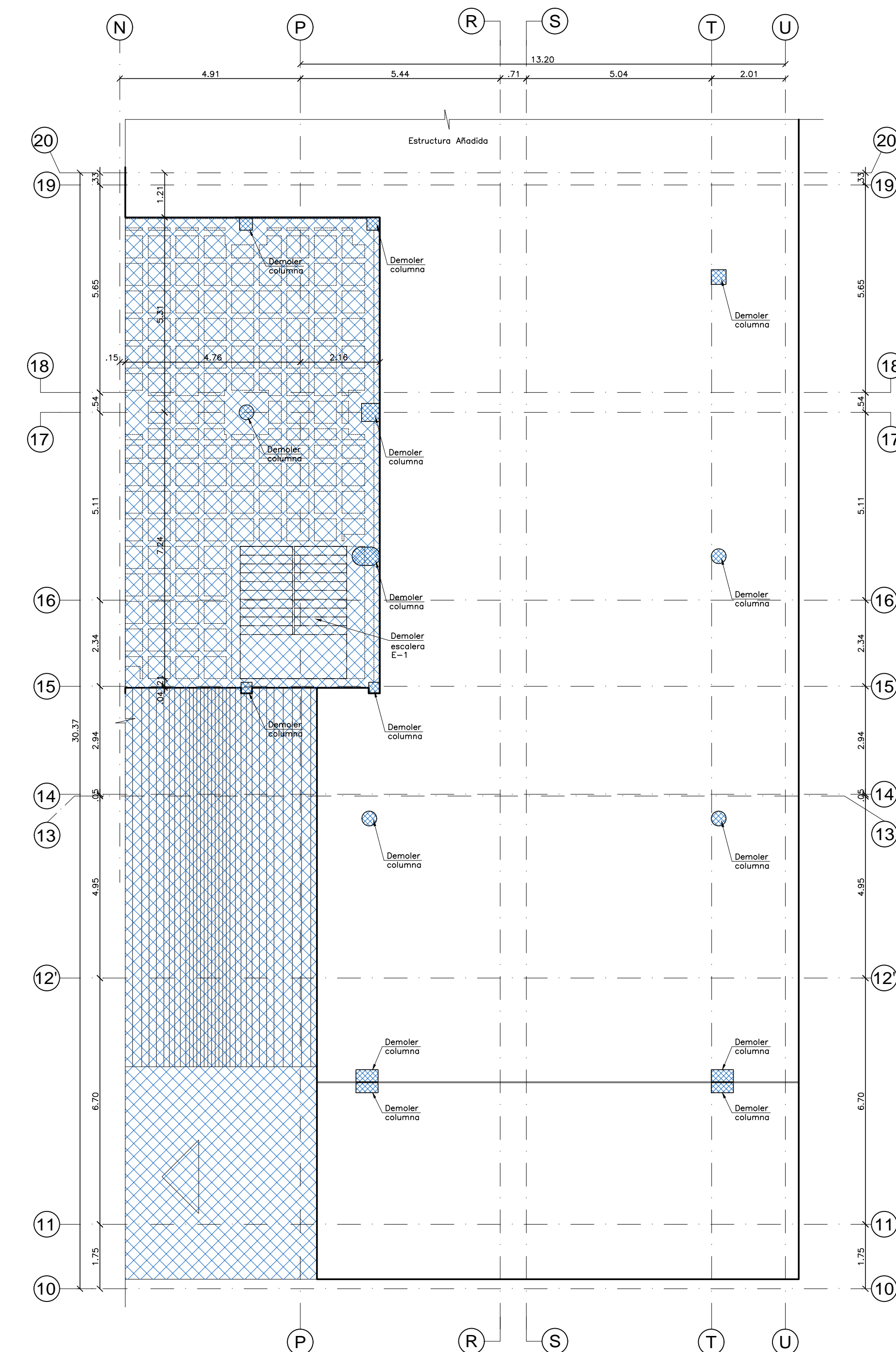
BLOQUE 2 "L"

E-07 PLANCHA N°



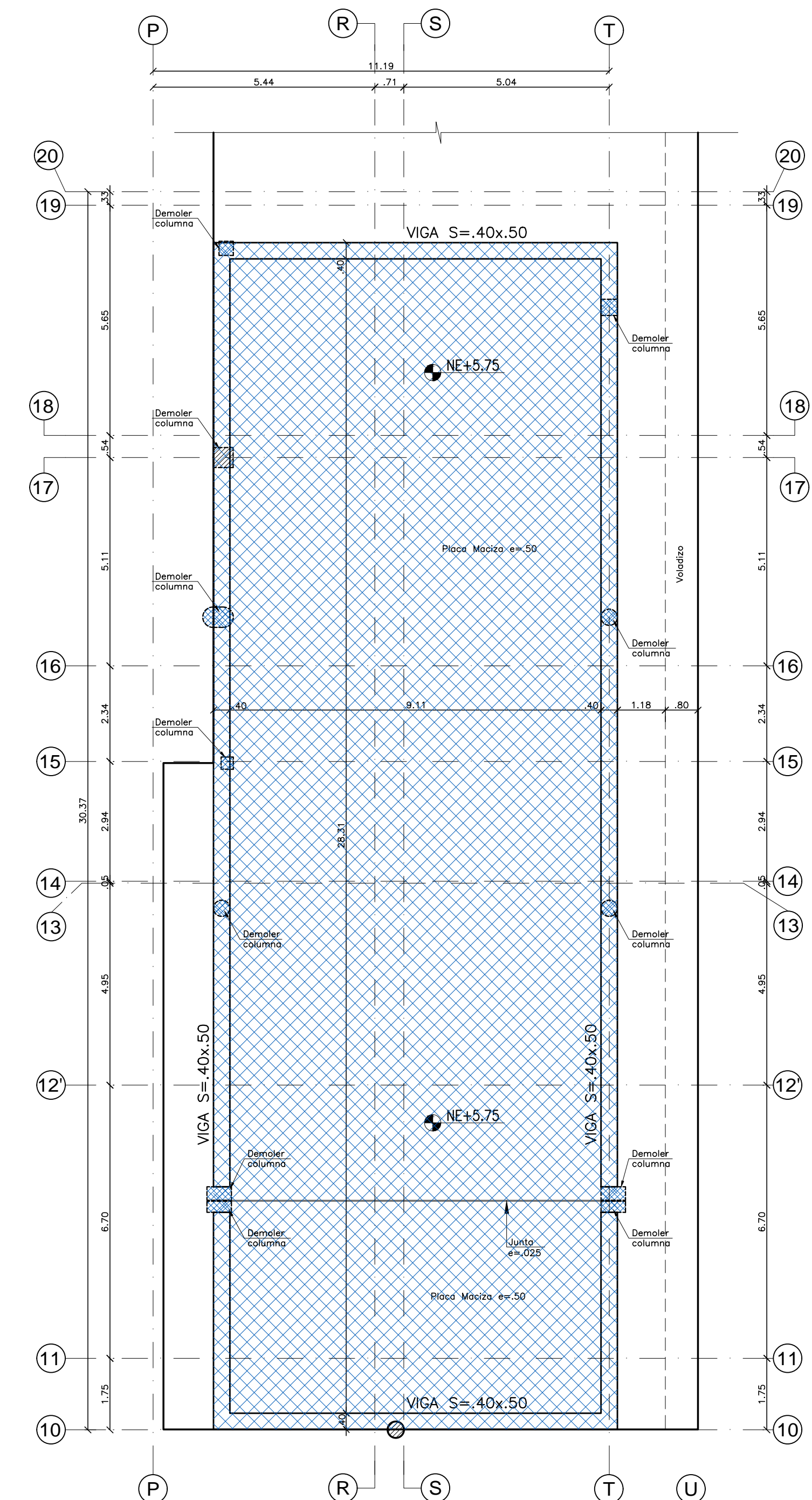
ESTRUCTURA 5
BLOQUE 2 - PLANTA BAJA NE-0.02 - DEMOLICIÓN
 ESCALA 1:100

CONVENCIONES:
 Zona a demoler
 Termina columna
 Continúa columna



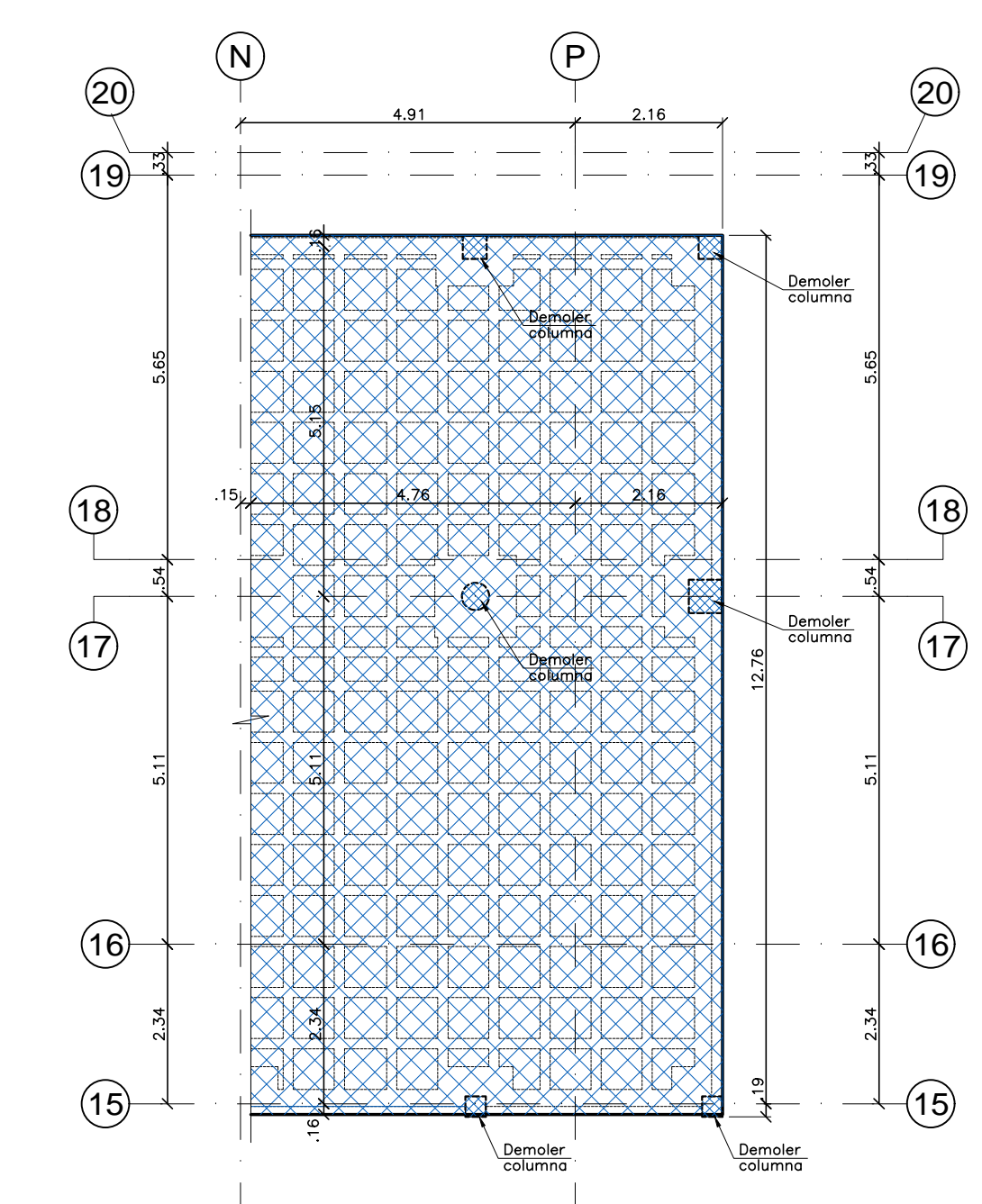
ESTRUCTURA 5
BLOQUE 2 - PLANTA PISO 1 NE+3.32 - DEMOLICIÓN
 ESCALA 1:100

CONVENCIONES:
 Zona a demoler
 Termina columna
 Continúa columna



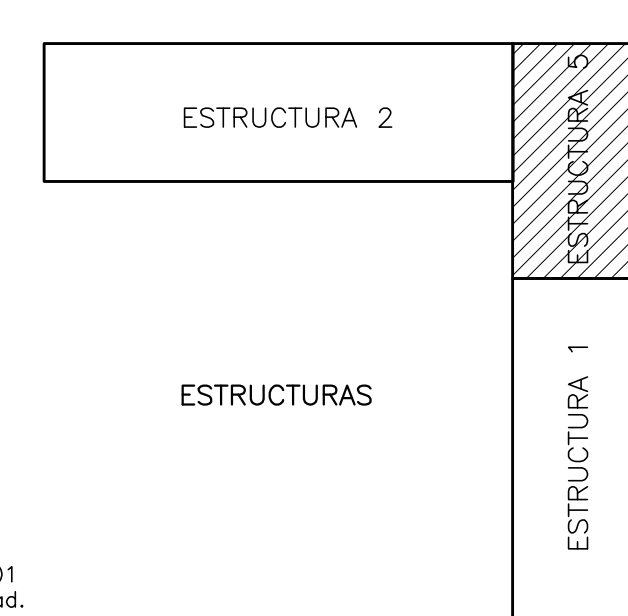
ESTRUCTURA 5
PLANTA DE PISO 2 LOBBY NE+5.75
 ESCALA 1:100

CONVENCIONES:
 Zona a demoler
 Termina columna
 Continúa columna



ESTRUCTURA 5
BLOQUE 2 - PLANTA NE+6.16 - DEMOLICIÓN
 ESCALA 1:100

CONVENCIONES:
 Zona a demoler
 Termina columna
 Continúa columna



NOTAS:
 1. Ver notas, convenciones, especificaciones y planos de referencia en plano N°01
 2. Todos las medidas están dadas en metros o menos que se indique otro unidades.